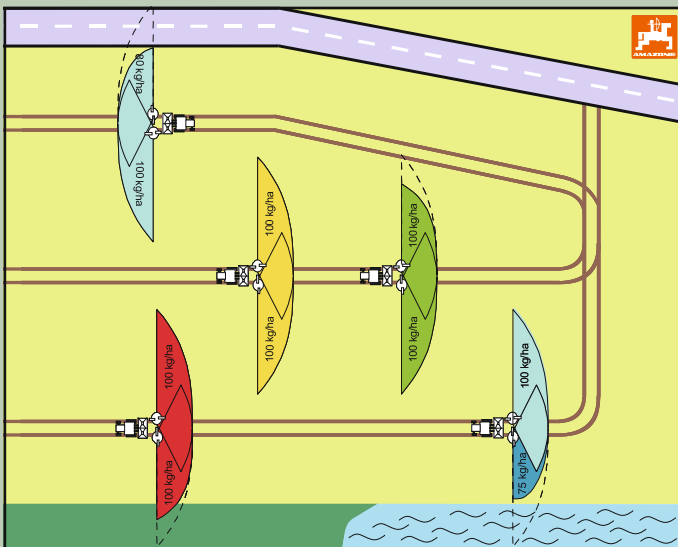


Mit den Grenzstreueinrichtungen von AMAZONE können Sie alle Anforderungen der aktuellen Düngeverordnung bestens erfüllen.

## Rand-, Grenz- und Keilstreuen mit hydraulisch angetriebenen ZA-M Hydro und ZA-M Ultra Hydro



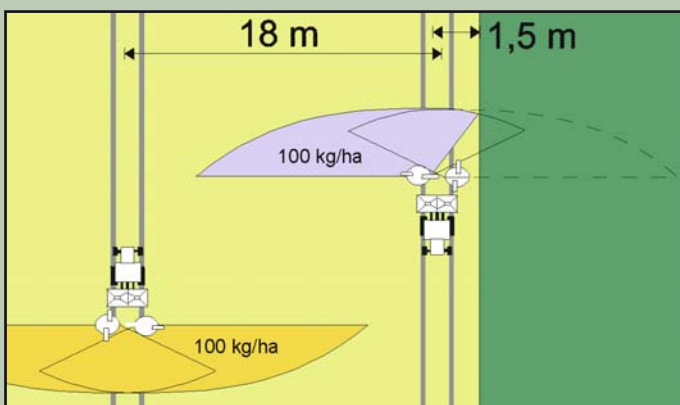
Das **Keilstreuen** ermöglicht eine gleichmäßige Düngung in Ausläufern und Keilen. Bei der Reduzierung der Wurfweite wird gleichzeitig die Durchflussmenge reduziert. Die tatsächliche Streumenge (in kg/ha) bleibt somit auf der gesamten Fläche konstant.

Der hydraulische Antrieb der Streuorgane in Kombination mit dem AMATRON<sup>+</sup> bietet alle Möglichkeiten, wie z. B.:

- Rand- und Grenzstreuen beidseitig nach individueller Vorwahl der Scheibendrehzahl und Streumenge
- 6-fache Teilbreitenschaltung mit automatischer Anpassung der Streumengen
- Alle Vorgänge können nach Bedarf während der Arbeit nachjustiert werden
- Einsatz von GPS-Switch mit automatisierter und positionsgenauer Schaltung



## Randstreuen – Erste Fahrgasse am Feldrand



Befindet sich die **erste Fahrgasse am Feldrand**, wird das Randstreuen (ertragsorientierte Einstellung) über eine halbseitige Abschaltung des Streufächers realisiert. Es gelangt nur wenig Dünger über die Feldgrenze, im Feldinnern bleibt es bei einer optimalen Düngung.



Der einseitige, handgeklappte Randstreuschirm ist eine preiswerte Lösung, um in Fahrtrichtung links Randstreuen durchzuführen.

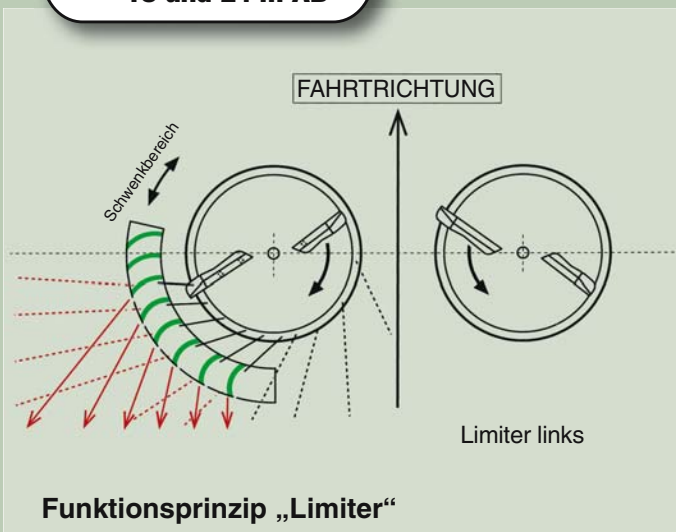
# Bequemes Grenzstreuen ohne Anhalten und Absteigen mit dem Limiter von AMAZONE

## Grenz- und Randstreuen in Perfektion

Der Limiter ist ein modernes Grenzstreusystem, das verwendet wird, wenn die erste Fahrgasse auf der halben Arbeitsbreite des Düngerstreuers liegt. Er dient zum Rand-, Grenz- und Grabenstreuen.

Der entscheidende Vorteil ist, dass es mit dem Limiter kein Anhalten, keine Arbeitsunterbrechung und kein Absteigen vom Schlepper mehr gibt.

Beim Grenz- und Grabenstreuen wird bei AMADOS<sup>+</sup> und AMATRON<sup>+</sup> die Menge beim Herunterschwenken des Limiters automatisch halbseitig reduziert.



## AMAZONE Limiter rechts oder links

Sie haben beim ZA-M die Wahl: Limiter für die rechte oder linke Seite.

Moderne Schlepper haben die meisten Bedienelemente rechts neben dem Fahrersitz. Dann ist mit dem neuen Limiter rechts das Grenzstreuen bequem und übersichtlich.

Der komplett aus Edelstahl gefertigte Limiter wird einfach in den Streufächer hineingeklappt. Der Lamellenblock bewirkt dann für einen Teil des Düngerstroms eine Richtungsänderung. Auf diese

Weise lässt sich eine optimale Streuflanke an der Grenze erzielen.

Der Limiter kann auf einem stabilen Rahmen innerhalb eines großzügig bemessenen Schwenkbereiches verschoben werden. Damit wird der Limiter auf die gewünschte Stellung für Rand-, Grenz- oder Grabenstreuen je nach Düngersorte eingestellt. Die exakten Angaben hierzu finden Sie in der Streutabelle und auf einem Aufkleber an der Maschine. Bei Nichtbenutzung wird der Limiter komfortabel mit einem Hydraulikzylinder hochgeschwenkt.

